

# GTEC for STUDENTS 結果

## テストの概要

GTEC for STUDENTS は、英語運用能力を項目応答理論による絶対評価のスコアで測定するテストであり、技能別に Reading, Listening, Writing の各能力をペーパーテストで測定する。

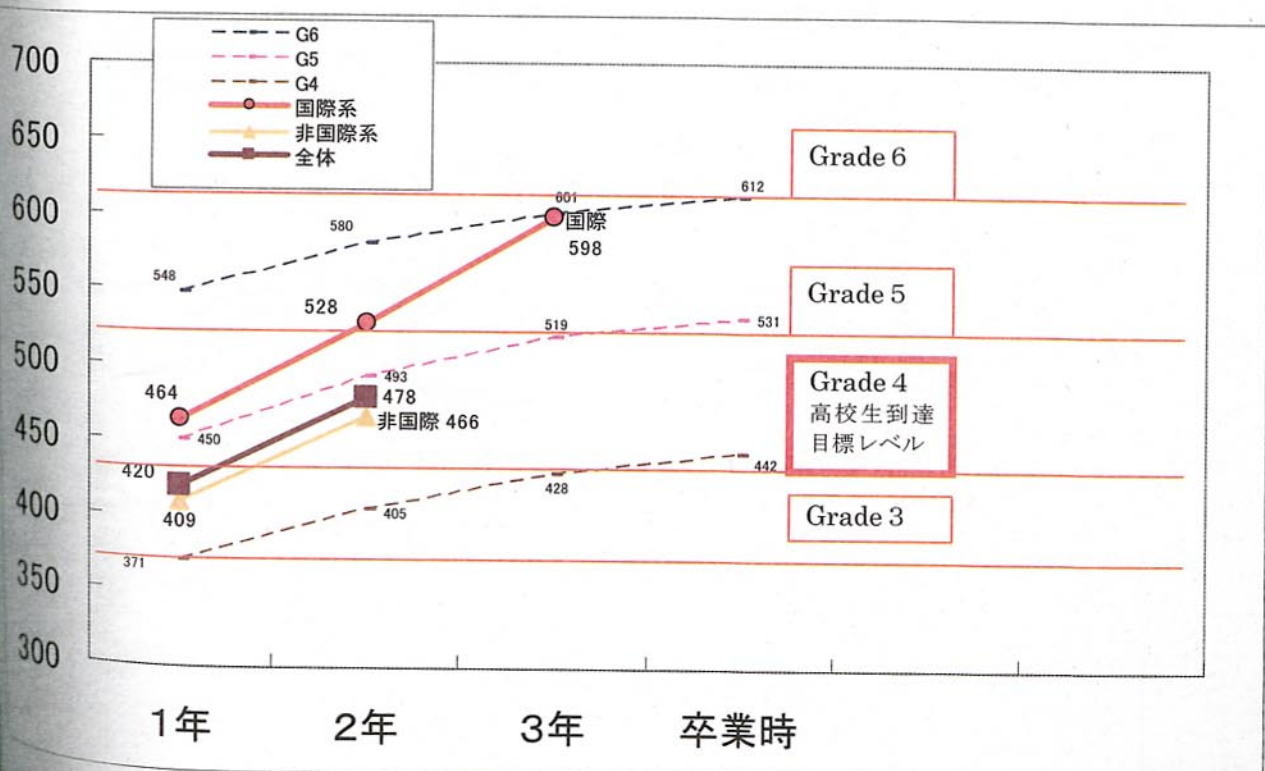
### —Total 運用力 グレードの定義—

スコア帯	Grade	グレードの意味
610 以上	Grade 6	《CAN - DO》英語圏の 4 年制大学への留学に挑戦できる最低限レベル (680 以上) 《技能レベル》 3 技能のグレード平均 6
520~609	Grade 5	《CAN - DO》英語圏の 2 年制大学への留学に挑戦できる最低限レベル (540 以上) 《技能レベル》 3 技能のグレード平均 5
440~519	Grade 4	《CAN - DO》短期の語学留学で英語圏に行き、授業についていくための最低限レベル 《技能レベル》 3 技能のグレード平均 4
380~439	Grade 3	《CAN - DO》英語圏へのホームステイや海外旅行に行つて、英語体験を楽しめる最低限のレベル 《技能レベル》 3 技能の平均グレード 3
300~379	Grade 2	《CAN - DO》英語のネイティブスピーカーの先生に積極的に話しかけるなど、経験を積むレベル 《技能レベル》 3 技能のグレード平均 2
299 以下	Grade 1	《CAN - DO》これからの可能性に期待するレベル 《技能レベル》 3 技能のグレード平均 1

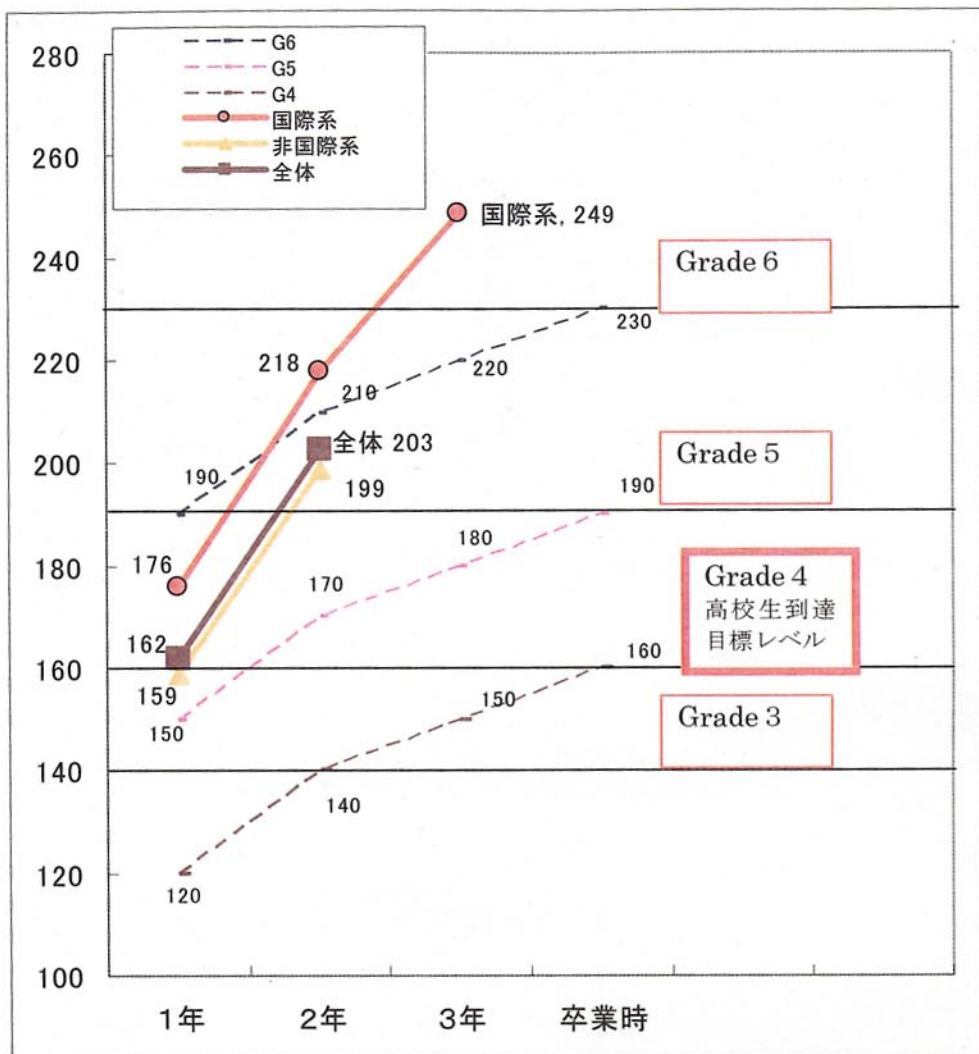
### —本校生徒の英語力の検証— ※下記のデータについて

- ①表中の点線は過去 7 年間にわたる累積 40 万母体のデータにより、高校卒業時に到達したグレード別の成績伸長を示したものである。
- ②表中の実線は本校 16 期生のグループ別の成績伸長を示したものである。

Total スコア



Reading スコア



【Grade 6】

文章全体の趣旨を読み取ったり、検索が困難な特定の情報を探し出したりすることができる。/適切なスピードで、正確に英文を読むことができる。

- ①英語圏での教科書やペーパーバックを読んでも、大筋は理解できる。

【Grade 5】

文章全体の趣旨を伝える文がどれであるかを判断したり、検索が困難な特定の情報を探し出したりすることがほぼ的確にできる/適切なスピードで、ほぼ正確に英文を読むことができる。

- ①Japan TimesやDaily Yomiuriなどの日本の英字新聞で、興味のある記事は、辞書なしで読んでも大体は理解できる。

【Grade 4】

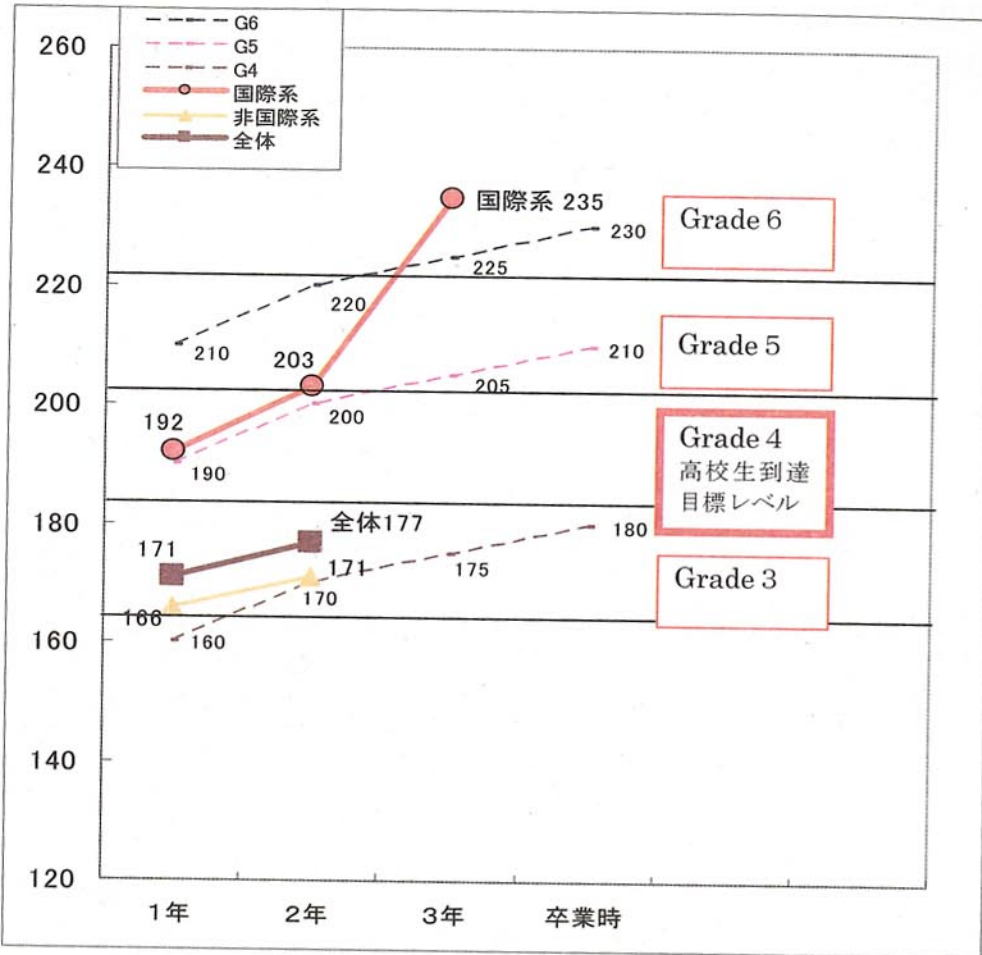
簡単な類推を行ったり、検索が比較的困難な情報も探し出して理解することができる。文章を読むスピードはあまり速くはないが、ほぼ正確に理解できる。

- ①日本語の注釈付きの英語の本を読んで理解できる。

【Grade 3】簡単な類推を行ったり、何箇所かにまたがる情報も文字通りに理解することはできる。はっきりと提示されている情報を探し出すことができる/文章を読むスピードはあまり速くはないが、ほぼ正確に理解できる。

- ①Japan TimesやDaily Yomiuriなどの日本の英字新聞で、興味のある記事は、辞書があれば読んで理解できる。

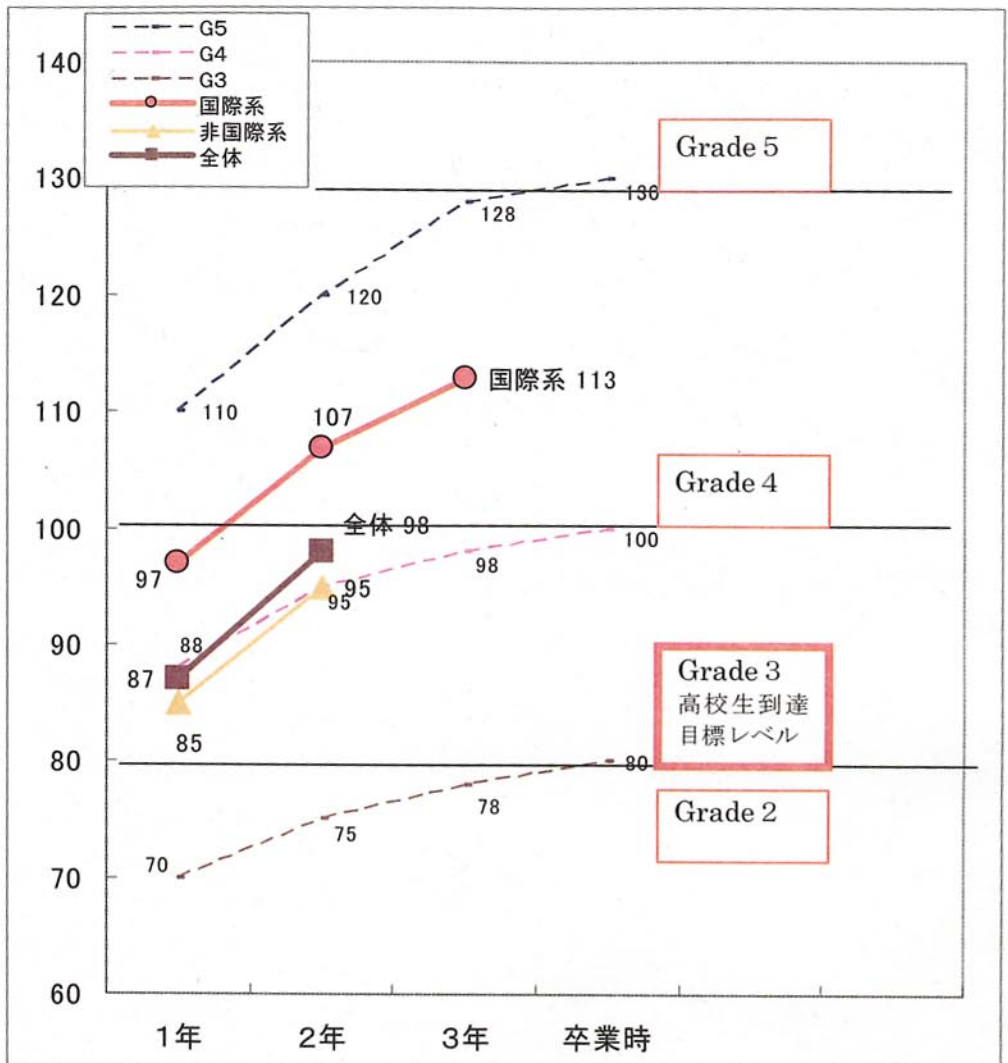
# Listening スコア



<p><b>【Grade 6】</b>            複雑な構文を使ったさまざまな内容が十分に理解できる。長めの話や会話の流れを理解し、全体にわたって言われていることの意図をくみ取ることができる。応答もすばやく適切に行うことができる。</p> <p>① ラジオやテレビの英語のニュースを聞いてどのような内容か大筋はつかめる。</p>	<p><b>【Grade 5】</b>            かなり複雑な構文を使ったさまざまな内容が理解できる。長めの話や会話の流れを理解し、話し手の意図をくみ取ることができる/応答もすばやく適切に行うことができる。</p> <p>① 「NHKラジオ英語リスニング入門」の英語はテキストなしでも大筋は理解できる。</p>
<p><b>【Grade 4】</b>            話や会話の一部分に関して類推を行ったり、複数箇所にもわたって述べられた情報を総合して判断することができる。相手の発言に対して、安定して応答ができるようになってきている。</p> <p>① 「NHKラジオ英語リスニング入門」の英語はテキストなしでも理解できるところがある。</p>	<p><b>【Grade 3】</b>            基礎的な語彙は身につけているが慣用表現の理解はまだ不十分である。明示的に言われている文の意味を理解できる/応答の速さは十分ではないが、限定された範囲の話や会話は正確に理解できるようになってきている。</p> <p>① 「NHKラジオ新基礎英語」の英語はテキストなしでも大筋は理解できる。</p>



Writing スコア



【Grade 5】

事例を取り入れながら、課題に沿った話の展開ができています。接続語句を正しく使って、文章はまとまりよく構成されている。使われている語句は正確で多様性に富んでいる。

- ①日程のメモなどで、大抵のことは英語で書くことができる。

【Grade 4】

課題に沿った話の展開が十分にできている。接続語句をうまく使いながら、論理的に整理された文章が書けている。難しい語句を使おうとする努力が認められる。ごくまれにミスによって、考えが伝わりにくいことがある。

- ①英語の手紙や電子メール、カードなどで、自分が書きたいと思うことを、辞書を引かなくても、大体のことは書くことができる。

【Grade 3】

話の展開はやや不十分だが、具体的な事例を含めて、ほぼ課題に沿った内容が書けている。文の多くは論理的に整理され、構文や語彙にもいくらか多様性が見られる。時にミスによって、考えが伝わりにくいことがある。

- ①英語の日記で自分が書きたいことを、辞書を引きながら書くことができる。

【Grade 2】

語彙が少なく、文型・構文は単純なものであるが、英語で表現しようとする意思が認められる。最後まで書けていない文や語順が不確かな文があり、考えが伝わりにくいことがある。

- ①英語の手紙や電子メール、カードなどで、辞書を引きながらであれば、自分が書きたいと思うことを、何とか書くことができる。

# 第1回 HOPE 実施結果

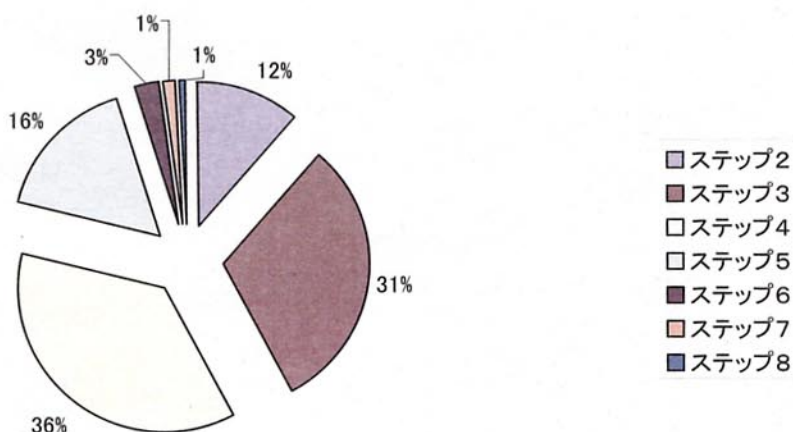
## 第1回HOPE (全体)

ステップ	人数	割合
ステップ2	41	11.6%
ステップ3	108	30.6%
ステップ4	129	36.5%
ステップ5	58	16.4%
ステップ6	10	2.8%
ステップ7	5	1.4%
ステップ8	2	0.6%
合計	353	100.0%

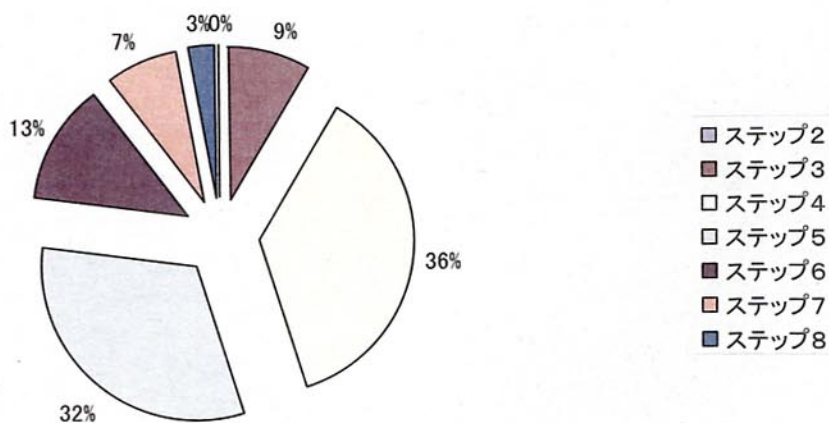
## 第1回HOPE (17期国際系進学者)

ステップ	人数	割合
ステップ2	0	0.0%
ステップ3	6	8.7%
ステップ4	25	36.2%
ステップ5	22	31.9%
ステップ6	9	13.0%
ステップ7	5	7.2%
ステップ8	2	2.9%
合計	69	100.0%

### 第1回HOPE(全体) 人数



### 第1回HOPE(17期国際系進学者) 人数



## 第2回HOPE実施結果

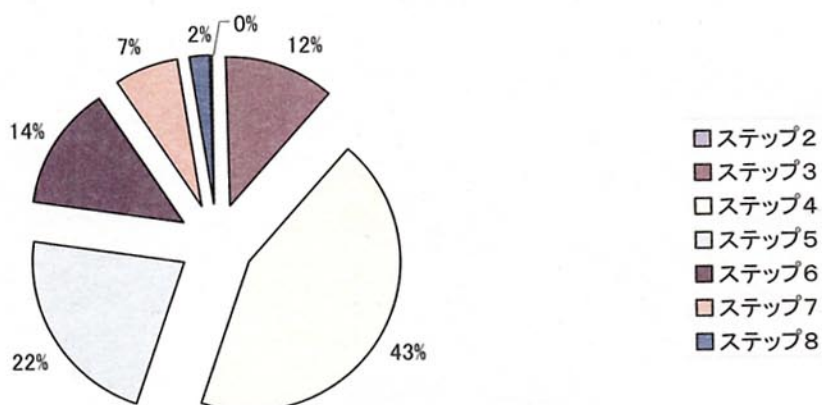
### 第2回HOPE（全体）

ステップ	人数	割合
ステップ2	0	0.0%
ステップ3	27	11.9%
ステップ4	98	43.2%
ステップ5	50	22.0%
ステップ6	31	13.7%
ステップ7	16	7.0%
ステップ8	5	2.2%
合計	227	100.0%

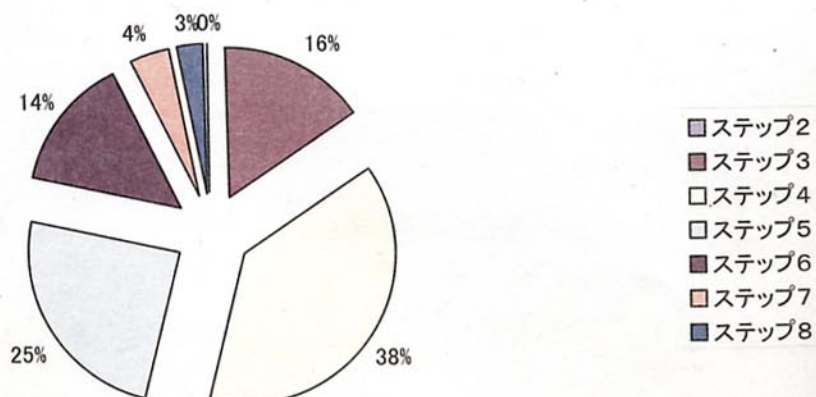
### 第2回HOPE（17期国際系）

ステップ	人数	割合
ステップ2	0	0.0%
ステップ3	11	15.9%
ステップ4	26	37.7%
ステップ5	17	24.6%
ステップ6	10	14.5%
ステップ7	3	4.3%
ステップ8	2	2.9%
合計	69	100.0%

#### 第2回HOPE（全体）人数



#### 第2回HOPE（17期国際系）人数





第3回HOPE実施結果

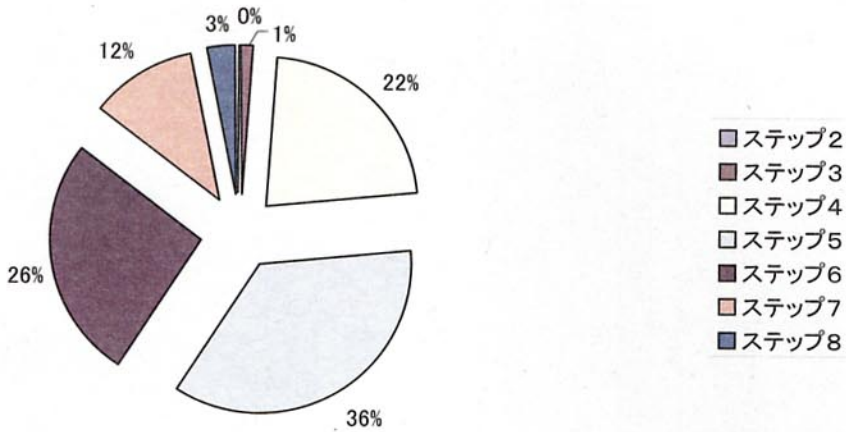
第3回HOPE（全体）

ステップ	人数	割合
ステップ2	0	0.0%
ステップ3	1	1.5%
ステップ4	15	22.1%
ステップ5	24	35.3%
ステップ6	18	26.5%
ステップ7	8	11.8%
ステップ8	2	2.9%
合計	68	100.0%

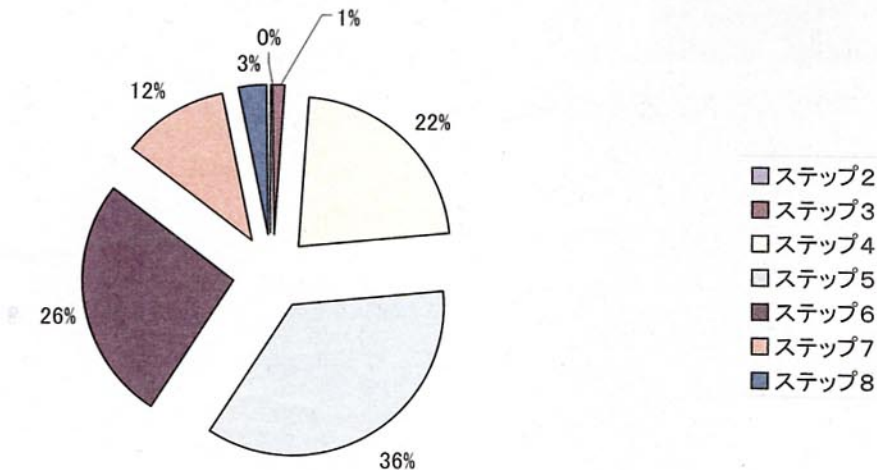
第3回HOPE（17期国際系）

ステップ	人数	割合
ステップ2	0	0.0%
ステップ3	1	1.5%
ステップ4	15	22.1%
ステップ5	24	35.3%
ステップ6	18	26.5%
ステップ7	8	11.8%
ステップ8	2	2.9%
合計	68	100.0%

第3回HOPE(全体)人数



第3回HOPE(17期国際系)人数



17期国際系ステップ人数推移

第1回HOPE (17期国際系進学者)

ステップ	人数	割合
ステップ2	0	0.0%
ステップ3	6	8.7%
ステップ4	25	36.2%
ステップ5	22	31.9%
ステップ6	9	13.0%
ステップ7	5	7.2%
ステップ8	2	2.9%
合計	69	100.0%

第2回HOPE (17期国際系)

ステップ	人数	割合
ステップ2	0	0.0%
ステップ3	11	15.9%
ステップ4	26	37.7%
ステップ5	17	24.6%
ステップ6	10	14.5%
ステップ7	3	4.3%
ステップ8	2	2.9%
合計	69	100.0%

第3回HOPE (17期国際系)

ステップ	人数	割合
ステップ2	0	0.0%
ステップ3	1	1.5%
ステップ4	15	22.1%
ステップ5	24	35.3%
ステップ6	18	26.5%
ステップ7	8	11.8%
ステップ8	2	2.9%
合計	68	100.0%

ステップ人数推移(17期国際系)

