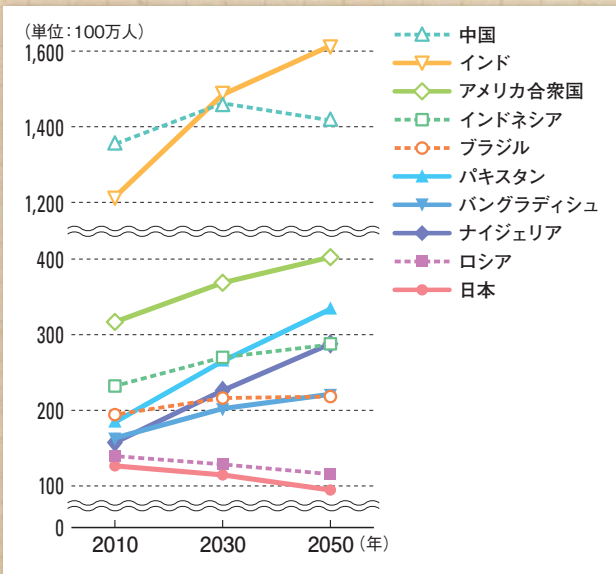


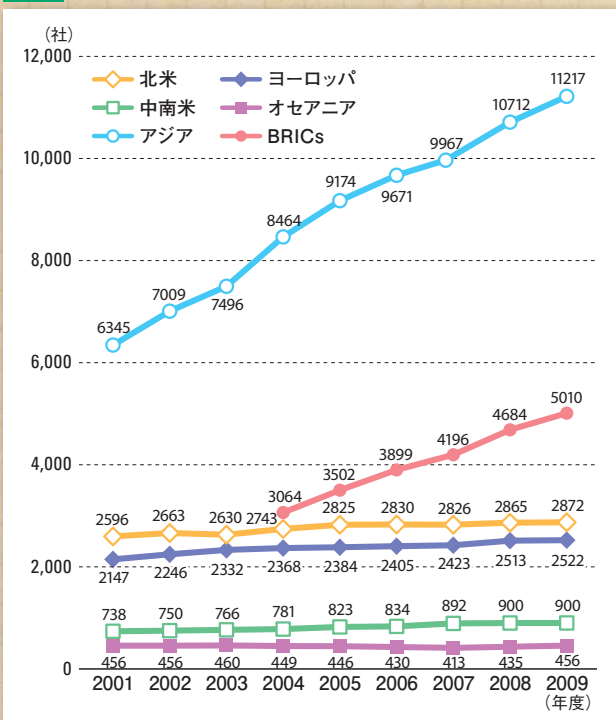
世界の人口動態、日本企業の状況

図1 各国の人口動態



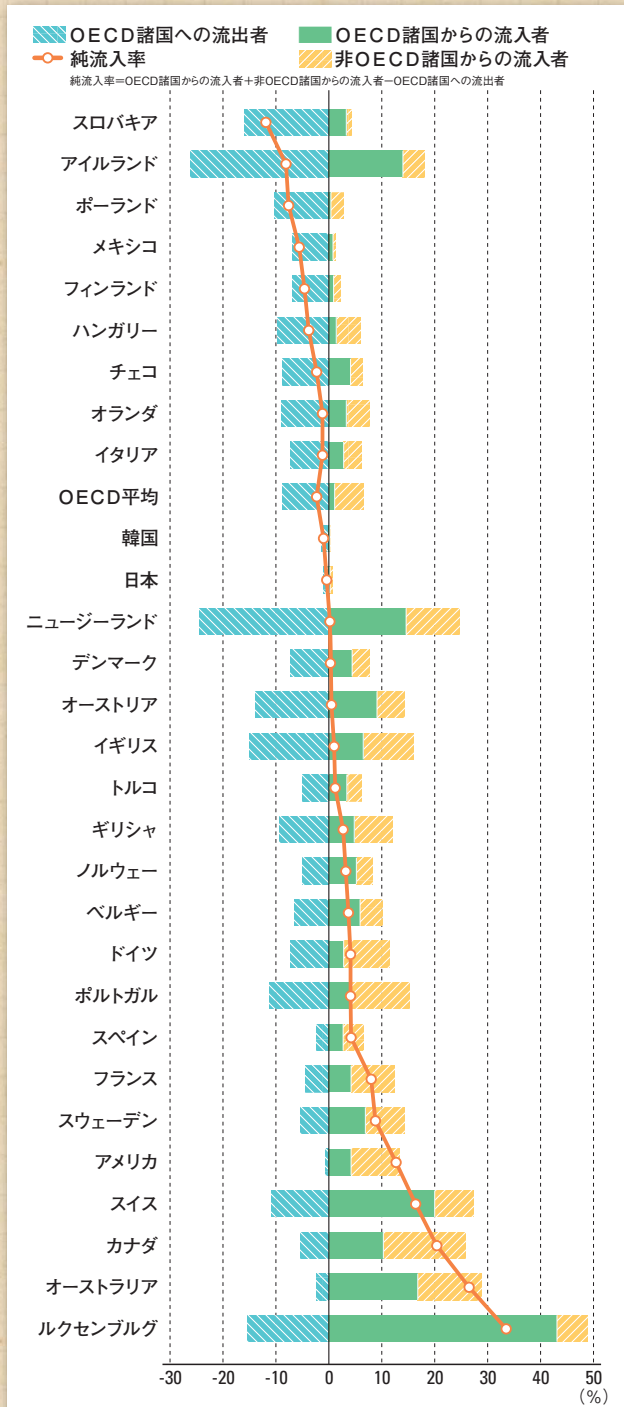
*2010年における上位10か国を抜粋
出典/総務省統計局刊行、総務省統計研究所編集「世界の統計 2011」

図3 日本企業の現地法人企業数の推移 (地域別)



*本調査におけるBRICsの該当国は、ブラジル、ロシア、インド、中国（香港を除く）
出典/経済産業省「第40回海外事業活動基本調査結果概要確報」（2009年度実績）

図2 大卒以上外国人流入者・流出者の比率の国際比較 (2000年頃)



*大卒以上人口に占める外国出身者比率等。純流入率の低い順に並べてある
出典/ OECD Factbook 2007

人口減少が進む日本企業の海外進出の現状

◎今後、日本の人口は減少の一途をたどる（図1）。国立社会保障・人口問題研究所の推計では、2060年に日本の人口は8674万人、65歳以上は約4割との試算もある。大卒以上の海外流出者や日本への外国人流入者

も、他国に比べて少ない（図2）。国内の労働人口が減る中、日本経済を維持するためにはグローバルな視野での企業活動が必要になる。近年、アジアやBRICsを中心に、現地法人を置く日本企業が増えている（図3）。