

data for academic and career counseling

5 進路指導に役立つ教育データ集 国公立大受験指導用資料

国公立大の第1段階選抜不合格者数(前期日程)

大学名	'98年度	'99年度	大学名	'98年度	'99年度
弘前大	24人	28人	札幌医大	60人	0人
東北大	255	0	福島県立医大	128	32
筑波大	175	108	茨城県立医療大	176	134
千葉大	152	38	東京都立大	1,317	815
東京大	803	724	東京都立保健科学大	-	266
東京医歯大	126	168	横浜市立大	98	109
一橋大	316	189	名古屋市立大	108	0
信州大	53	25	京都市立芸大	409	-
京都大	232	37	大阪府立大	502	964
佐賀医大	0	41	和歌山県立医大	203	0
大分医大	188	0	岡山県立大	0	59
宮崎医大	160	117			

*予告大学中の実施大学のみ的人数(「-」は予告なし) 文部省資料より。

'99年度入試では、62大学190学部で予告され、実施したのは17大学33学部。予告通りの倍率では計7,930人が不合格だが、取り止めや緩和で3,854人にとどまった。

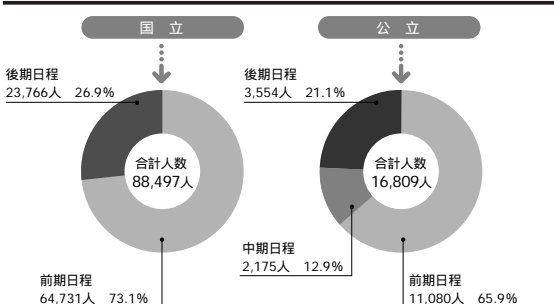
国公立大の第1段階選抜不合格者数(後期日程)

大学名	'98年度	'99年度	大学名	'98年度	'99年度	大学名	'98年度	'99年度
北海道大	230人	233人	信州大	42人	44人	福島県立医大	52人	247人
弘前大	0	24	京都大	378	450	茨城県立医療大	58	62
東北大	152	133	大阪大	35	48	東京都立保健科学大	-	216
筑波大	406	330	徳島大	0	181	横浜市立大	83	24
千葉大	88	93	香川医大	116	0	名古屋市立大	16	13
東京医歯大	128	78	高知医大	393	0	京都府立医大	153	0
東京工大	396	461	九州大	47	75	大阪市立大	274	279
一橋大	1,115	707	佐賀医大	0	199	大阪府立大	35	137
横浜国立大	0	88	大分医大	227	0	奈良県立医大	54	57
福井医大	13	197	宮崎医大	349	320	和歌山県立医大	250	61
山梨医大	351	618	札幌医大	165	187	岡山県立大	0	51

*予告大学中の実施大学のみ的人数(東京大を除く、「-」は予告なし) 文部省資料より。

'99年度入試では、62大学180学部で予告され、実施したのは29大学49学部。予告通りの倍率では計16,973人が不合格だが、取り止めや緩和で5,613人にとどまった。

国公立大の日程別募集人員(2000年度)



*7月末現在の募集人員 文部省資料より。

国立大は前期日程に募集人員の7割以上が集中している。公立大は中期日程が12大学あり1割以上を占めるが、やはり前期日程が圧倒的に多い。

国公立大の日程別欠席率・志願倍率

	'98年度				'99年度				
	大学	学部	欠席率(%)	志願倍率(倍)	大学	学部	欠席率(%)	志願倍率(倍)	
前期日程	国立	93	366	5.3	3.6	93	367	5.3	3.4
	公立	45	87	10.1	5.3	56	116	9.8	5.4
	合計	138	453	5.9	3.8	149	483	6.1	3.7
後期日程	国立	81	283	47.0	8.2	84	286	48.2	8.0
	公立	42	81	45.7	10.0	50	99	48.6	10.8
	合計	123	364	46.8	8.4	134	385	48.3	8.4


*第1日目1時限目の欠席率 文部省資料より。

後期日程の志願倍率は高くなりかしたが、前期日程の合格者が抜け、欠席率が半数近くに上るため、実質倍率は半減することになる。

国公立大受験指導用資料を作るための四つのポイント

- 1 できるだけ多くの科目を受験できるよう指導
センター試験は受験できる大学を狭めないよう、できるだけ多くの科目を受けさせたい。毎年平均点にはバラツキがあり、とりあえず受験した科目の点数が予想以上に良かったとしても取り得る。
- 2 2次試験の科目と配点によっては逆転も十分可能
センター試験の結果が思わしくなかった生徒は、たとえ志望校が固まっても、出願をどこにするか迷うだろう。しかし、2次試験で得意科目の配点が高ければ、逆転の可能性は高い。2次試験の科目や配点などを提示し、可能性のある生徒には、諦めず頑張らせたい。また、志願倍率が高いが実質倍率は下がる後期試験も、生徒の視野に入れさせたい。
- 3 先輩の体験談は生徒を励ましてくれる
受験本番を迎えると、弱気になる生徒も出てくる。受験を乗りきり合格を手にした先輩の体験談は、力強い励ましになるだろう。卒業前に受験経験を書いてもらおう。
- 4 念には念を入れて持ち物リストを作成
多くの生徒にとって、最初の受験本番となるセンター試験。いくら注意しても当日持っていく物を忘れてしまう生徒もいるので、念には念を入れて確認用の持ち物リストを渡したい。

センター試験の教科別受験率('99年度)



大学入試センター資料より。

'99年度は「公民」の受験者数が約7万人増加し、受験率も32.1%から45.0%に急増。合格可能性を高めるため、現代社会を受ける受験生が増加していると考えられる。

センター試験の科目別平均点

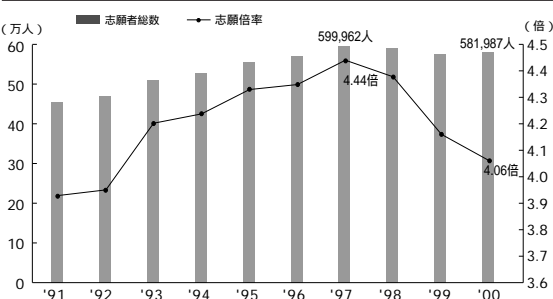
教科・科目名	'97年度		'98年度		'99年度		
	受験者数	平均点	受験者数	平均点	受験者数	平均点	
国語	国語	58,951	75.44	65,306	71.19	74,621	68.90
	国語・国語	459,764	70.10	448,595	58.01	425,588	53.58
地理歴史	世界史A	5,272	51.74	4,168	50.69	2,970	46.53
	世界史B	116,681	68.35	112,224	65.50	102,579	64.13
	日本史A	9,011	48.62	5,921	47.26	4,479	47.85
	日本史B	179,486	55.85	167,394	62.18	153,173	58.98
地理	地理A	7,838	57.01	6,208	59.68	7,449	51.05
	地理B	121,404	67.34	121,571	77.23	118,433	62.27
公民	現代社会	45,922	56.66	89,372	66.28	158,411	55.24
	倫理	35,136	71.10	50,120	69.35	47,686	60.09
政治・経済	政治・経済	48,973	63.32	52,405	71.10	54,498	56.83
	数学	24,824	42.72	18,031	30.24	17,808	40.99
数学	数学・数学A	286,946	66.40	374,733	63.45	371,416	50.71
	数学	19,284	41.27	21,068	27.15	15,733	37.83
数学	数学・数学B	246,988	63.90	322,227	41.38	326,650	62.14
	理科	総合理科	1,272	67.04	3,159	58.45	4,200
物理	物理 A	2,868	67.50	2,334	66.69	2,448	67.94
	物理 B	158,413	70.71	158,641	64.88	152,554	66.49
生物	生物 A	6,605	58.29	6,303	58.57	6,662	56.03
	生物 B	155,172	51.73	152,840	62.85	144,940	73.02
理科	化学 A	4,768	51.99	4,791	60.17	5,391	58.28
	化学 B	186,368	62.93	186,109	65.92	183,736	63.72
地学	地学 A	3,591	60.62	5,444	54.31	5,608	59.27
	地学 B	21,517	67.62	21,985	60.78	19,200	67.46
外国語	英語	548,574	68.71	544,987	63.87	527,086	55.72

*各教科の平均点は100満点に換算 大学入試センター資料より。

受験者数は「現代社会」を除いて、ほぼ一定。同一教科内でも、科目による平均点の年度間格差は大きく、最高得点科目も年々変わっている。

不安感を取り除く資料を提供
センター試験は、国公立大を受験する生徒にとって第一の関門であり、多くの生徒には最初の受験本番となる試験でもある。冬休みは過去問や今まで受けたマーク模試などを中心に勉強させたい。また、試験前、不安感を募らせている生徒が落ち着いて試験を受けられるように、センター試験の傾向や対策について、話だけではなく確かな資料も使って説明すれば、より説得力が増すだろう。
また、センター試験後の国公立大の出願に際しては、志望校が決まっているとは言え、センター試験の結果いかんでは迷いの出てくる生徒もいるだろう。教師は判断に必要な資料をできるだけ提供し、助言を与え、最終的な生徒の判断をサポートしたい。

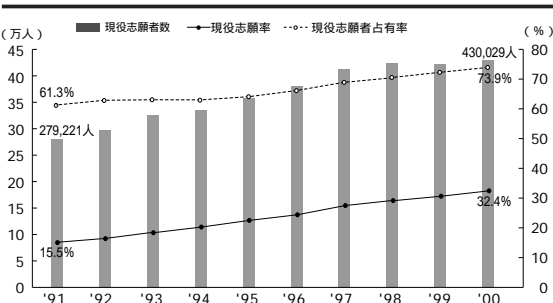
センター試験の志願者総数の推移



*'00年度の志願者数、倍率は11月10日現在 大学入試センター資料より。

2000年度大学入試センター試験の志願者数は1,923人の微増。ただし、センター試験利用私立大の増加により、入学定員も増え、志願倍率は4.06倍に続落。

センター試験の現役志願率・占有率の推移



*'00年度の志願者数、志願率、占有率は11月10日現在 大学入試センター資料より。

2000年度大学入試センター試験の現役志願者数は9,923人増加し、現役志願率と現役志願者占有率は、それぞれ32.4%、73.9%と過去最高を更新。